




QUICK-STEP®  
FLOOR DESIGNERS



*Parquet*

KOLLEKTION 2017 - 2018



PAL 38885



COM 3097



PAL 3562S

PAL 3885S



## Entdecken Sie Ihren Parkett-Boden

- 04 Entdecken Sie unsere Leidenschaft für Holz
- 06 Authentische Schönheit trifft auf mühelose Pflege
- 08 Authentische Schönheit ein Leben lang
- 10 Ein Wohnraum nach Ihren Wünschen
- 12 Wir finden den richtigen Boden für Sie

## Kollektion-Übersicht

- 14 Sortimentsübersicht: Dielen
- 16 Holzarten, Abstufung, Behandlung und Veredelung
- 18 Entdecken Sie die gesamte Parkett-Kollektion

## Verlegung

- 26 Problemloses Verlegen Ihres Bodens
- 27 Einfach Klick- oder Klebesystem wählen
- 28 Eine Quick:Step® Unterlage für jede Situation
- 29 Wie verlegen Sie Ihren Boden?

## Vollendung

- 30 Perfekter Abschluss


## Reinigung

- 34 Bewahren Sie die Schönheit Ihres Bodens



INT 3904

# Entdecken Sie unsere Leidenschaft ...



## Natur

Alle Böden sind PEFC-zertifiziert, das heißt, unser Holz kommt aus nachhaltig bewirtschafteten Wäldern.



## natürliche Knoten

Einige der Böden haben Knoten, die nur teilweise gefüllt sind, andere Knoten sind von Hand bearbeitet. Dadurch wird die Lebhaftigkeit des Holzes betont.



## Design

Unser Ziel ist die perfekte Balance zwischen Holzart, Sortierung, Farbe, Struktur, Veredelung und Dielengröße.



## Authentizität

Durch den Einsatz von verschiedenen Behandlungsmethoden wie z. B. Räuchern und Beizen erhält jede Diele ihre einzigartige Farbe. So entstehen lebendige Farbvariationen zwischen den Dielen. Diese Effekte bringen den authentischen Charakter der Natur in ihren Wohnraum.



# Kunsthandwerkliche Eigenschaften

Sägeschnitte sind ein sichtbarer Beweis für reine Handwerkskunst. Die von Hand gefertigten Sägeschnitte variieren sowohl in der Tiefe als auch in Breite und Abstand. Keine Diele gleicht der anderen!

## Handwerk

Eine Variano oder Intenso-Diele besteht aus mehreren Stäben und wird von Hand zusammengestellt, mit viel Liebe zum Detail.

## Details

Die Altholzoptik entsteht durch Sägeschnitte, Höhenunterschiede und Spalten.

## Perfekter Abschluss

Einige Böden sind matt wie unbehandeltes Holz. Trotzdem sind sie einfach zu pflegen.

## Holzstrukturen

Einige unserer Böden sind gebürstet, um die natürliche Maserung des Holzes zu betonen und ein besonders authentisches Gefühl zu erzeugen.

# Authentische Schönheit trifft auf mühelose Pflege



## Maximaler Komfort, einfache Pflege



Die hochmoderne Beschichtung in Lack oder Öl macht Ihren Boden besonders widerstandsfähig gegen Abnutzung, Schmutz und Kratzer. Zudem verhindert die einzigartige Fasen-Technologie von Quick-Step, dass Feuchtigkeit durch die Dielen eindringen kann und hält die Fasen für viele Jahre in Top-Form. Die Kombination dieser Protect+-Merkmale bei unseren authentischen Bodendesigns garantiert eine langlebige Schönheit und Qualität, die Sie für viele Jahre genießen können.



### Schönheit, die nie vergeht

Sie können sich vollständig darauf verlassen, dass unsere Pflegeprodukte die Schönheit Ihres Bodens bewahren werden. Entdecken Sie unsere Pflegepalette auf Seite 34 bis 35.

# Quick-Step-Parkett, die Schönheit der Natur



Begrüßen Sie die Schönheit der Natur in Ihrem Zuhause, indem Sie sich für einen Quick-Step-Parkett-Boden aus 100 % Echtholz entscheiden.

Die verschiedenen Größen der Dielen und die breite Palette an natürlichen Farben und Abschlüssen passen perfekt zu jedem Stil und zu jeder Einrichtung. Wir achten besonders auf die Knoten, die Maserung und die Farbe der Dielen, so dass Sie die Wärme eines Holzbodens, der von Hand bearbeitet wurde, genießen können.



## Der perfekt verlegte Boden ist nur ein paar Klicks entfernt

Ein Parkett-Boden, der einfach zu verlegen ist? Quick-Step macht es möglich. Egal ob Sie sich entscheiden, den Boden selber zu verlegen oder einen Experten damit zu beauftragen, Ihr neuer Boden kann dank dem Uniclic® Multifit System im Handumdrehen verlegt werden. Mit dem Klick-System können Sie die Dielen mit drei verschiedenen Methoden schnell zusammenklicken. Sehen Sie sich dieses revolutionäre Verlegesystem auf Seite 29 an.

Ein weiterer Vorteil: Sie müssen keine Arbeiten nach dem Verlegen ausführen. Also kein Schleifen, kein Staub, kein Lackieren, kein Ölen oder Streichen. Sobald Ihr Quick-Step-Parkett-Boden verlegt ist, können Sie ihn viele Jahre lang genießen.



### So verlegen Sie Ihren Parkett-Boden

Quick-Step-Parkett-Böden lassen sich mühelos verlegen. Sie glauben es nicht? Sehen Sie sich unsere Verlegevideos an unter: [bit.ly/ytquickstep](http://bit.ly/ytquickstep)





# Authentische Schönheit ein Leben lang

So unterschiedlich unsere Quick-Step-Parkett-Böden auch sein mögen, Sie haben alle eines gemeinsam: Sie widersetzen sich dem Alterungsprozess und werden dank der Protect+-Merkmale nur noch schöner. Zudem sind unsere Böden einfach zu pflegen.



Kratzende Stuhlbeine, hohe Absätze, schmutzige Schuhe, ... Ihr Boden wird jeden Tag auf eine harte Probe gestellt. Deshalb sind die Parkett-Böden von Quick-Step mit einem hochwertigen Abschluss aus Lack oder Öl beschichtet. Dabei kann ein leichter Glanz entstehen oder die typische matte Optik von unbehandeltem Holz beibehalten werden, auf jeden Fall sind diese Böden jedoch erheblich widerstandsfähiger gegen Abnutzung, Schmutz und Kratzer.

Sie haben etwas verschüttet? Wischen Sie es einfach mit einem feuchten Tuch weg. Dank dem flüssigkeitsabweisenden Schutz auf den Fasen müssen Sie sich keine Sorgen machen, dass Ihr Boden durch das Wasser beschädigt wird.



Außerdem ist es einfach, dafür zu sorgen, dass unsere Quick-Step-Parkett-Böden immer aussehen wie neu. Mit den richtigen Produkten wird ihre Schönheit bewahrt und sie halten länger. Sehen Sie sich unsere komplette Pflegepalette auf Seite 14 bis 15 an.



PAL 3092S



PAL 3092S

# Ein Wohnraum nach Ihren Wünschen



Weitere Inspirationen  
finden Sie auf  
[www.quick-step.com](http://www.quick-step.com)

Ein gutes Innendesign fängt mit einer guten Grundlage an. Der Boden kann praktisch als fünfte Wand angesehen werden und sollte deshalb nicht übersehen werden. Welchen Stil Sie bevorzugen, welchen Raum Sie auch gestalten möchten – Quick-Step hat den richtigen Boden für Sie: von leichten, gleichmäßigen Böden bis zu warmen, braunen Klassikern und sogar Altholzböden mit Knoten und Rissen. Wir helfen Ihnen dabei, den richtigen Boden zu finden!





CAS 3897S



MAS 3563S



IMP 3793S



VARI630S



Unsere extramatte Lack-Oberfläche kombiniert die Optik von unbehandeltem Boden mit den Vorteilen eines lackierten Bodens. Er ist einfach zu reinigen und bietet maximalen Schutz vor Kratzern und Schmutz - so bleibt Ihr Boden in Schuss!

# Wir finden den richtigen Boden für Sie

Bei der Auswahl des richtigen Bodens kommen viele Fragen auf: Für welche Farbe soll ich mich entscheiden? Welcher Boden passt zu meinem Stil und meiner Einrichtung?  
Testen Sie unseren FloorExplorer und RoomViewer auf unserer Internetseite – wir helfen Ihnen bei der Entscheidung.



# FLOOR EXPLORER

## 3 EINFACHE SCHRITTE, DEN PERFEKTEN BODEN ZU FINDEN

Bei so vielen zur Auswahl stehenden Böden fällt die richtige Wahl schwer. Aus diesem Grund haben wir das FloorExplorer-Tool eingeführt: In drei einfachen Schritten erhalten Sie eine Auswahl an Böden, die perfekt zu Ihrem persönlichen Stil und Ihren Bedürfnissen passen.




Lassen Sie es auf einen Versuch ankommen!  
Starten Sie den FloorExplorer auf [www.quick-step.com](http://www.quick-step.com)

**1** WÄHLEN SIE EINEN RAUM



**2** WÄHLEN SIE EINE FARBE



**3** DEFINIEREN SIE IHREN STIL



# ROOM VIEWER

## SEHEN SIE SICH EINE ÜBERSICHT DER PASSENDEN BÖDEN AN

Wäre es nicht wunderbar, wenn Sie verschiedene Böden ausprobieren könnten, bevor Sie eine endgültige Entscheidung treffen?  
Oder eine Vorschau der Böden in Ihrem eigenen Interieur anschauen könnten? Mit dem RoomViewer-Tool auf unserer Internetseite können Sie genau das tun. Sehen Sie eine realistische Vorschau an und stellen Sie sicher, dass Ihre endgültige Entscheidung auch die richtige ist.



Probieren Sie es jetzt aus!  
Starten Sie den RoomViewer auf [www.quick-step.com](http://www.quick-step.com)



**SEHEN SIE SICH DEN PERFEKTEN BODEN AUF [WWW.QUICK-STEP.COM](http://WWW.QUICK-STEP.COM) AN**

# Sortimentsübersicht: Dielen

## Abmessungen

*Massimo*

240 x 26 cm

*Imperio*

220 x 22 cm

*Palazzo*

182 x 19 cm

*Castello*

182 x 14,5 cm

*Compact*

182 x 14,5 cm

*Variano*  
Multistab


220 x 19 cm

*Intenso*  
Multistab









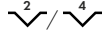




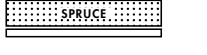












NEU

105 x 31 cm

105 x 31 cm




- Geölter/lackierter Abschluss
- 3,2 mm sichtbare Schicht (Compact: 2,5 mm)
- Fichtenkern (Compact: HDF)
- Furnierverkleidung

Dicke	Fasen	Aufbau	Packung	Garantie
≙ 14 mm			4 x  = 2,496 m <sup>2</sup>	
≙ 14 mm			4 x  = 1,936 m <sup>2</sup>	
≙ 14 mm			6 x  = 2,075 m <sup>2</sup>	
≙ 14 mm			6 x  = 1,583 m <sup>2</sup>	
≙ 12,5 mm			6 x  = 1,583 m <sup>2</sup>	
≙ 14 mm	0		6 x  = 2,508 m <sup>2</sup>	
≙ 14 mm	0		4 x  = 1,302 m <sup>2</sup>	

*Intenso*



-  Geölter Abschluss
-  3,2-mm-Deckschicht
-  HDF-Kern
-  Furnierverkleidung

 Jede Packung kann 1 Brett enthalten, das aus zwei Dielen mit variabler Länge besteht.

**UNICLIC MULTIFIT**  
PATENTED TECHNOLOGY

**UNICLIC**  
PATENTED TECHNOLOGY

NUR INTENSO

LIFETIME WARRANTY  
DOMESTIC USE

MATCHING ACCESSORIES



# Der Unterschied liegt im Detail

Die Parkett-Kollektion von Quick-Step besteht aus echter Eiche und jeder Boden hat sein einzigartiges Aussehen. Durch die Kombination dieser sorgfältigen Auswahl an Abstufungen und Strukturen mit innovativen Beschichtungen und Abschlüssen stellen wir sicher, dass alle Komponenten unserer Böden perfekt harmonieren. Was auch immer Sie suchen, wir haben den richtigen Boden für jeden Stil und jeden Raum für Sie.



## Meister unserer Kunst

Wir bei Quick-Step lieben die Schönheit von Holz. Deshalb fertigen wir unsere Parkett-Böden nur aus dem besten Holz. Wir arbeiten mit traditionellen, hochwertigen Materialien und behandeln sie mit der größten Sorgfalt und Aufmerksamkeit. Dabei treiben wir jedoch fortwährend Innovationen im Bereich Innendesign voran. Erfahren Sie mehr über unsere Leidenschaft auf Seite 4 bis 5.

## Abstufung

Wir haben ein einzigartiges System der Abstufung, das unsere Böden in drei verschiedene Kategorien einteilt. So bekommen Sie einen Eindruck davon, wie Ihr Boden aussehen wird.



### Natur

Holz mit Knoten. Farb- und Strukturabstufungen erlaubt.



### Markant

Holz mit großen Knoten. Lebendige Farb- und Strukturabstufungen.



### Lebhaft

Holz mit großen Knoten und kleinen Rissen. Lebendige Farb- und Strukturabstufungen mit rustikaler Optik.

FARBE SPLINTHOLZ KNOTEN RISSE	Natürliche Farbe 	Lebendige Farbabstufungen 	Lebendige Farbabstufungen 
	Unser gesamtes Splintholz ist farbig gebeizt, damit es zum Grundfarbton des Bodens passt.	Unser gesamtes Splintholz ist farbig gebeizt, damit es zum Grundfarbton des Bodens passt.	Unser gesamtes Splintholz ist farbig gebeizt, damit es zum Grundfarbton des Bodens passt.
	Max. 20 mm (vollständig gefüllt) 	Max. 50 mm (halb oder vollständig gefüllt) 	Max. 50 mm (halb oder vollständig gefüllt) 
	Nicht erlaubt	Nicht erlaubt	



# Behandlung



 Gebürstet  Tief gebürstet

Durch das Bürsten der Oberfläche einer Holzdielen wird die natürliche Maserungsstruktur hervorgehoben und Tiefe hinzugefügt.



 Sägeschnitt

Die unregelmäßigen Spuren auf der Oberfläche zeigen den handwerklichen Charakter der Holzdielen.



 Natürliche Knoten

Bei manchen Böden sind die Knoten nicht vollständig gefüllt. Einige sind sogar von Hand geschmirgelt, um die Lebhaftigkeit des Holzes zu betonen.



 Altholzoptik

Unsere Variano und Inteno-Böden wurden in Altholzoptik gestaltet: mit Sägeschnitten, Höhenunterschieden und Fugen. Siehe S. 24-25



 Designfarben

Durch den Einsatz von verschiedenen Behandlungsmethoden wie z. B. Räuchern und Beizen erhält jede Diele ihre einzigartige Farbe.


# Vollendung

Alle Quick-Step-Parkett-Böden werden einbaufertig hergestellt, daher ist weder ein Ölen noch ein Lackieren nach dem Verlegen nötig.

## 1 Geölt




 Geölter Abschluss

 Extramatter geölter Abschluss

- 2 Schichten hochwertiges Öl.
- Betont die Authentizität von echtem Holz.
- Kann mit dem Quick-Step-Pflegeprodukten erneuert und repariert werden.

## 2 Lackiert



 Extramatter Abschluss

 Matter Abschluss

 Seidiger Abschluss

- 7 Schichten Schutzlackierung.
- Hochgradig kratz- und verschleißfest Schutz vor Wasser und Haushaltschemikalien.
- Einfach zu reinigender Holzboden.

 Extramatter geölter Abschluss **NEU**

Die neue extramatte geölte Abschluss betont den reinen und authentischen Charakter von Holzböden.

 Extramatter Abschluss **NEU**

Die extramatte Lack-Oberfläche kombiniert die Optik von unbehandeltem Boden mit den Vorteilen eines lackierten Bodens.



# Bringen Sie Authentizität in Ihr Zuhause

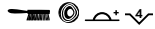
Entdecken Sie unsere Parkett-Boden-Kollektion aus 100 %  
Echtholz

MAS 35665

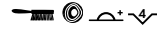
# Massimo

**MAS**  
240 x 26 cm ≡ 14 mm

Extra lange und extra breite Dielen mit authentischem Look



**FROST EICHE EXTRAMATT**  
MAS3562S  
VIBRANT



**CAPPUCCINO BLOND EICHE EXTRAMATT**  
MAS3566S  
VIBRANT



**WINTERSTURM EICHE GEÖLT EXTRAMATT**  
MAS3563S  
VIBRANT



**EICHE DUNKLE SCHOKOLADE GEÖLT EXTRAMATT**  
MAS3564S  
VIBRANT

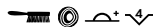
# Imperio

**IMP**  
220 x 22 cm ≡ 14 mm


Lange und breite Eichendielen



NEU



**WEISSE EICHE EVEREST EXTRAMATT**  
IMP3793S  
VIBRANT



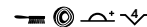
NEU



**ORIGINAL-EICHE EXTRAMATT**  
IMP3792S  
VIBRANT



NEU



**GEMASERTE EICHE EXTRAMATT**  
IMP3790S  
VIBRANT



**EICHE KARAMEL GEÖLT**  
IMP1625S  
VIBRANT



**EICHE NOUGAT GEÖLT**  
IMP1626S  
VIBRANT




**EICHE SÄGERAU GRAU GEÖLT**  
IMP1628S  
MARQUANT

Behandlung: Gebürstet Tief gebürstet Sägeschnitte Natürliche Knoten Altholzpoptik Designfarben

Veredelung: Geölt Extramatt geölt Extramatt Matt Seide | Fasen:



  
**EICHE POLAR MATT**  
PAL1340S  
NATURE




  
**MEERESBODEN-EICHE GEÖLT**  
PAL3890S  
VIBRANT




  
**GLETSCHER-EICHE EXTRAMATT**  
PAL3787S  
VIBRANT




  
**HAFERFLOCKEN-EICHE WEISSGEÖLT**  
PAL3891S  
MARQUANT



  
**FROST EICHE EXTRAMATT**  
PAL3562S  
VIBRANT



  
**SCHNEEWEISSE EICHE EXTRAMATT**  
PAL3884S  
NATURE



  
**LIMETTE-EICHE EXTRAMATT**  
PAL3887S  
VIBRANT





  
**VEREDELTE EICHE EXTRAMATT**  
PAL3095S  
NATURE



  
**ROHE LANDEICHE EXTRAMATT**  
PAL3097S  
VIBRANT



  
**EICHE KARIBIK GEÖLT**  
PAL1473S  
NATURE




  
**SOMMER-EICHE EXTRAMATT**  
PAL3886S  
VIBRANT



  
**EICHE HONIG GEÖLT**  
PAL1472S  
NATURE



  
**EICHE HERITAGE NATUR MATT**  
PAL1338S  
MARQUANT




  
**SONNENUNTERGANG-EICHE EXTRAMATT**  
PAL3893S  
VIBRANT



  
**ZIMTEICHE EXTRAMATT**  
PAL3096S  
VIBRANT



  
**LEBKUCHEN-EICHE EXTRAMATT**  
PAL3888S  
NATURE

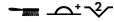


**MATTIERTE EICHE GEÖLT**

PAL3092S  
NATURE



NEU



**SILBER-EICHE EXTRAMATT**

PAL3892S  
MARQUANT



**BLUE MOUNTAIN EICHE GEÖLT**

PAL3094S  
VIBRANT



NEU



**BETON-EICHE GEÖLT**

PAL3795S  
VIBRANT




NEU



**LATTE-EICHE GEÖLT**

PAL3885S  
VIBRANT



NEU



**MITTERNACHT-EICHE GEÖLT**

PAL3889S  
VIBRANT

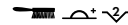
Behandlung: Gebürstet Tief gebürstet Sägeschnitte Natürliche Knoten Altholzoptik Designfarben

Veredelung: Geölt Extramatt geölt Extramatt Matt Seide | Fasen:



  
**EICHE POLAR MATT**  
CAS1340S  
NATURE



  
**SCHNEEWEISSE EICHE EXTRAMATT**  
CAS3884S  
NATURE



  
**SEIDEN-EICHE EXTRAMATT**  
CAS3894S  
NATURE




  
**EICHE KARIBIK GEÖLT**  
CAS1473S  
NATURE



  
**PURE EICHE MATT**  
CAS1341S  
NATURE



  
**EICHE HONIG GEÖLT**  
CAS1472S  
NATURE



  
**EICHE HERITAGE NATUR MATT**  
CAS1338S  
MARQUANT



  
**GERÄUCHERTE EICHE HAVANA MATT**  
CAS1354S  
NATURE




  
**FASSBRAUNE EICHE GEÖLT**  
CAS3897S  
MARQUANT



  
**EICHE CAPPUCCINO GEÖLT**  
CAS1478S  
MARQUANT



  
**EICHE KAFFEEBRAUN MATT**  
CAS1352S  
NATURE



  
**EICHE WENGÉ SEIDE**  
CAS1343S  
NATURE



NEU




**ZAPHYR-EICHE EXTRAMATT**  
COM3895  
VIBRANT



**EICHE HIMALAYAWEISS EXTRAMATT**  
COM3098  
MARQUANT



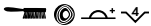
**EICHE BAUMWOLLWEISS MATT**  
COM1451  
MARQUANT



**PURE EICHE EXTRAMATT**  
COM3100  
MARQUANT



NEU




**ROHE LANDEICHE EXTRAMATT**  
COM3097  
VIBRANT



**EICHE NATUR MATT**  
COM1450  
MARQUANT



**EICHE SCHNEEFLOCKENWEISS EXTRAMATT**  
COM3099  
MARQUANT



NEU



**ABENDDÄMMERUNG-EICHE GEÖLT**  
COM3899  
VIBRANT



**EICHE KOPFSTEINPFLASTERGRAU EXTRAMATT**  
COM3107  
MARQUANT



NEU



**MUSKAT-EICHE GEÖLT**  
COM3898  
VIBRANT



Einfach zu viele Optionen zur Auswahl?

Nicht sicher, welcher Ihr absoluter Lieblingsboden ist? Der RoomViewer hilft Ihnen bei der Entscheidung. Testen Sie Ihre Optionen auf [www.quick-step.com](http://www.quick-step.com)



**EICHE WEISS GEÖLT**

VAR1629S  
MARQUANT



**BEWEGTE ROHEICHE EXTRAMATT**

VAR3102S  
MARQUANT



**SEEMUSCHELWEISS EICHE EXTRAMATT**

VAR3101S  
MARQUANT



**EICHE CHAMPAGNER HERB GEÖLT**

VAR1630S  
MARQUANT



**EICHE KÖNIGSGRAU GEÖLT**

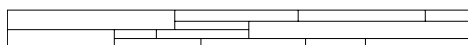
VAR1631S  
MARQUANT




**EICHE ESPRESSO GEÖLT**

VAR1632S  
MARQUANT

Die Variano- und Intenso-Kollektionen sind eine einzigartige Quick-Step-Kreation. Die Dielen bestehen aus mehreren Stäben verschiedener Länge, Breite und Veredelung – rau und weich, mit großen und kleinen Knoten, dabei ist eine etwas gerader als die andere, perfekt gleichmäßig oder mit einem Sägeschnitt. Diese Stäbe sind von Hand ausgewählt und zusammengesetzt wie ein Puzzle. Sie sind ein echter Hingucker mit einem ausgeprägten Altholzcharakter.



Variano



Intenso





# Intenso

INT

105 x 31 cm



14 mm

NEU

Chevron-Muster-Diele mit einzigartiger Altholzoptik



**TRADITIONELLE EICHE GEÖLT**

INT3902

VIBRANT



**FINSTERNIS-EICHE GEÖLT**

INT3903

VIBRANT



**INDUSTRIE-EICHE GEÖLT**

INT3904

VIBRANT



**INTENSIVE EICHE GEÖLT**

INT3901

VIBRANT



INT 3903



INT 3903

**Behandlung:** Gebürstet Tief gebürstet Sägeschnitte Natürliche Knoten Altholzoptik Designfarben

**Veredelung:** Geölt Extramatt geölt Extramatt Matt Seide | **Fasen:**

## SCHRITT 1 VERLEGUNG

# Problemloses Verlegen Ihres Bodens!

Sie können Ihren Quick-Step-Boden dank dem weltberühmten und patentierten Uniclic® Multifit-Klicksystems mühelos verlegen. Dieses System ist sehr benutzerfreundlich, wesentlich schneller zu verlegen und deutlich beständiger als andere Systeme. Mit einem Quick-Step-Boden wird das Verlegen zum Kinderspiel, selbst in den engsten Ecken oder unter Heizungen oder Türen.

### 1 Verlegen, wo immer Sie möchten, sogar auf Fußbodenheizung

Quick-Step-Parkett-Böden sind ideal geeignet, um sie über eine Fußbodenheizung zu verlegen, egal ob Sie sich für eine verklebte oder schwimmende Verlegung entscheiden.

### 2 Einfaches Verlegen dank Drop-Down-Klicksystem

Unser Uniclic® Multifit-Klicksystem wurde speziell für Parkett-Böden konzipiert, so dass sie schnell und einfach zu verlegen sind.

### 3 Verlegewerkzeuge für jede Situation

Quick-Step-Zubehör wie z. B. unser Verlegeset oder die Handsäge machen die Verlegung Ihres Bodens einfacher.



Sehen Sie sich unsere Verlegevideos an auf  
[www.quick-step.com](http://www.quick-step.com)

\*Intenso: kompatibel mit dem Uniclic®-Klick-System.  
Sehen Sie sich unsere Verlegevideos an auf  
[www.quick-step.com](http://www.quick-step.com)

# Einfach Klick- oder Klebesystem wählen

Ob Sie sich für eine verklebte oder schwimmende Verlegung entscheiden, Quick-Step hat die perfekt Lösung für Sie.

## VERLEIMT

Warum Sie Quick•Step®-Parkettkleber verwenden sollten?

### 1 Maximale Schalldämmung

Der reflektierte Schall der Schritte im Zimmer wird auf ein Minimum reduziert.

### 2 Feuchtigkeitsbeständig

Der Quick-Step Parkettkleber weist eine gute Feuchtigkeitsbeständigkeit auf.

### 3 Besonders elastisch

Der Quick-Step Parkettkleber ist besonders elastisch. Ihr Boden kann atmen und sich bei jeder Temperaturschwankung frei ausdehnen.

### 4 Ideal für Fußbodenheizung

Das Verkleben Ihres Bodens ist die beste Lösung für eine Fußbodenheizung.



#### Quick•Step® PARKETTKLEBER

16 kg: QSWG116 = für +/- 16 m<sup>2</sup>  
Verwendung von 1-1,2 kg pro Quadratmeter  
Fertigparkett



#### Quick•Step® PARKETTSPACHTEL QSWB11

Der Parkett-Klebstoffspachtel stellt den optimalen Klebstoffverbrauch pro m<sup>2</sup> sicher. Bitte gesondert bestellen.

## SCHWIMMEND

Warum Sie sich für eine Quick•Step®-Unterlage entscheiden sollten?

### 1 Dauerhaft schalldämmend

Quick-Step-Unterlagen behalten jahrelang ihre ursprüngliche Stärke. Sie können daher sicher sein, dass die Geräusche in dem Raum, in dem Sie installiert wurden, sowie in dem Raum darunter dauerhaft gedämpft werden.

### 2 Ideal für Uniclic® Multifit

Alle Quick-Step-Unterlagen behalten eine stabile Basis, die das Uniclic® Multifit System vor Schäden durch schwere Möbel oder starke, kurzzeitige Belastungen, etwa durch hohe Absätze, schützt.

### 3 Ausgleichender Effekt

Eine Quick-Step-Unterlage bildet eine feste, ebene Basis für Ihren neuen Boden.

### 4 Ausgezeichneter Dampfschutz

Die integrierte feuchtigkeitsbeständige Folie (DPM) schützt Ihren Boden umfassend vor Bodenfeuchtigkeit.



**Fußbodenheizung:** Jeder Quick-Step-Parkett-Boden eignet sich für die Verlegung über einer herkömmlichen Fußbodenheizung. Beachten Sie bitte:

- Das beste Ergebnis erzielen Sie, wenn Sie Ihren Parkett-Boden mit dem Quick-Step Parkettkleber verkleben.
- Ein dampfbeständiger Estrich kann nicht zusammen mit einem verklebten Holzboden verwendet werden, eine plötzliche oder große Temperaturänderung kann zu Kondensation führen.
- Bei einer schwimmenden Verlegung empfehlen wir eine Fußbodenheizung in Kombination mit unserer Quick-Step Silent Walk-Unterlage. Die Unterlage stoppt Bodenfeuchtigkeit oder Kondensation.



# Eine Quick-Step®-Unterlage für jede Situation

Eine Unterlage ist beim Verlegen eines Bodens unverzichtbar. Die richtige Unterlage hat einen wesentlichen Einfluss auf das Aussehen, die Qualität und den Komfort Ihres Quick-Step Parkett-Bodens. Die hochwertigen Unterlagen können leicht verlegt werden, schaffen eine gleichmäßige Grundlage für Ihren neuen Boden und sorgen für eine hervorragende Schall- und Wärmedämmung. Die Quick-Step-Unterlagen ermöglichen eine gleichmäßige Grundlage für den Schutz Ihrer Uniclic®- und Uniclic® Multifit-Systeme. Außerdem bieten sie sicheren Schutz vor Bodenfeuchtigkeit.

Ich möchte eine budgetfreundliche Lösung



Quick-Step®  
**BASIC PLUS**

Ich möchte sowohl die Schallübertragung als auch den reflektierten Schall reduzieren



Quick-Step®  
**UNISOUND**

Ich möchte den reflektierten Schall verringern, der durch Laufen auf dem Boden erzeugt wird



Quick-Step®  
**SILENT WALK**

Ich möchte den Schall verringern, den meine Nachbarn hören


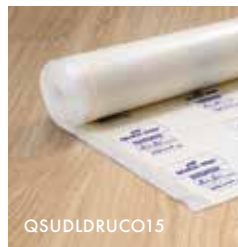


Quick-Step®  
**TRANSITSOUND**

Ich benötige zusätzliche Dämmung und Ausgleich für meinen Boden



Quick-Step®  
**THERMOLEVEL**



Eine gute und kostengünstige Unterlage für wenig frequentierte Räume, z. B. Schlafzimmer oder Dachgeschosse.

Ideal für stark frequentierte Räume, z. B. Wohnzimmer.

Ideal im Erdgeschoss. Geeignet für Fußbodenheizung und -kühlung.

Ich möchte den Schall verringern, den meine Nachbarn hören.

Die perfekte Wahl für das Verlegen auf einem bestehenden Fliesenboden oder einem extrem unebenen Boden. Sorgt auch für zusätzliche Dämmung.

Dicke: 2 mm  
Rolle: 15 m<sup>2</sup> / 60 m<sup>2</sup>

Dicke: 2 mm  
Rolle: 15 m<sup>2</sup>

Dicke: 2 mm  
Rolle: 7 m<sup>2</sup>

Dicke: 2 mm  
Rolle: 15 m<sup>2</sup>

Dicke: 5mm  
Karton: 9m<sup>2</sup>



- ✓ Schutz vor Bodenfeuchtigkeit
- ✓ Ausgleichseffekt

- ✓ Schutz vor Bodenfeuchtigkeit
- ✓ Ausgleichseffekt

- ✓ Schutz vor Bodenfeuchtigkeit
- ✓ Ausgleichseffekt
- ✓ Fußbodenheizung
- ✓ Fußbodenkühlung

- ✓ Schutz vor Bodenfeuchtigkeit
- ✓ Ausgleichseffekt

- ✓ Schutz vor Bodenfeuchtigkeit
- ✓ Ausgleichseffekt

**Benutzen Sie diese Unterlage zusammen mit Klebeband: NETAPE50**

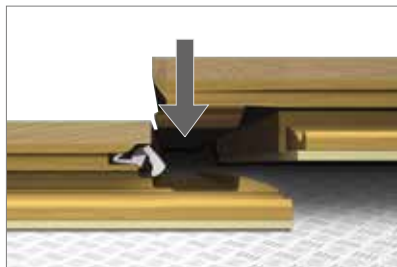
Bitte beachten Sie: Es ist wichtig, eine Quick-Step-Unterlage oder einen Quick-Step Parkettkleber zu benutzen, um die Qualität des Bodens zu erhalten. Bei richtiger Verlegung und Pflege kann Quick-Step eine Garantie auf den Quick-Step-Boden und das Uniclic® Multifit-System gewähren. Fragen Sie Ihren Fachhändler nach einer Original-Quick-Step-Unterlage oder einen Quick-Step Parkettkleber und besuchen Sie [www.quick-step.com](http://www.quick-step.com), um unsere Garantiebestimmungen zu lesen.

# Wie verlegen Sie Ihren Boden?



## 1 Herunterdrücken\*

Zum schnellen und einfachen Verlegen eines großen Bereichs.

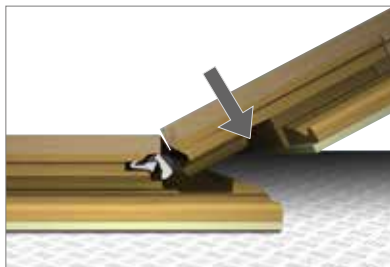


Klicken Sie die Diele in die lange Seite, schieben Sie die Holzdielen auf den kurzen Seite aufeinander zu und drücken Sie nach unten.

\* Gilt nicht für die Intenso-Serie. Sehen Sie sich unsere Verlegevideos an auf [www.quick-step.com](http://www.quick-step.com)

## 2 Drehen

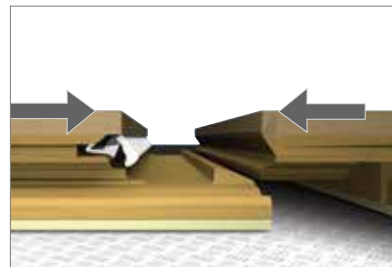
Zum Verlegen der erste Dielenreihe.



Klicken Sie die Diele zuerst auf der kurzen Seite und klicken Sie dann die langen Seiten zusammen.

## 3 Horizontales Zusammenfügen

Zum Verlegen in schwierigen Bereichen.



Im Gegensatz zu vielen anderen Marken können Quick-Step-Parkettdielen auch horizontal eingesetzt werden. Dies ist besonders wichtig für das Verlegen der letzten Dielenreihe oder an Stellen, an denen sich ein Drehen nur schwierig bewältigen lässt oder unmöglich ist (z. B. unter Türrahmen oder Heizungen).

## Verlegewerkzeuge



### Quick-Step® INSTALLATIONSSET

QSTOOL

Inhalt: Quick-Step-Schlagholz, Metall-Brechstange, verstellbare Abstandsklötze.



Verlegen Sie Ihren Parkett-Boden einfach und professionell mit den praktischen Quick-Step Installationsset.

### Quick-Step® HANDSÄGE

QSTOOLSAW



Mit der Quick-Step Handsäge können Böden perfekt unter dem Türrahmen verlegt werden.

## SCHRITT 2 ABSCHLUSS

# Perfekter Abschluss

Bilden Sie den perfekten Abschluss für Ihren Boden mit den Leisten und Profilen von Quick-Step.

### 1 Passende Farbe

Quick-Step bietet Sockelleisten mit perfekt passenden Farben für jeden Boden.



### 2 Echtes Furnier

Quick-Step-Sockelleisten sind mit einer hochwertigen Furnieroberfläche abgeschlossen. Dies bedeutet, dass Sie es mit dem harten Alltag wirklich aufnehmen können!

### 3 Quick-Step®-Garantie

Quick-Step-Sockelleisten unterliegen der gleichen Garantie wie die Quick-Step-Böden.



## Einfache Verlegung



QSTRACK



QSGLUE290



Quick-Step®  
**SCHIENE**  
240 cm x 0,8 cm x 2,7 cm

Mit unserer maßgefertigten Schiene können Sie die Sockelleisten schnell und einfach anbringen. Bringen Sie einfach die Schiene mit Schrauben oder dem Quick-Step-Universalklebstoff an der Wand an und klicken Sie dann die Sockelleisten darin ein. Danach können sie einfach entfernt werden, was nützlich ist, wenn Sie Zugang zu Kabeln benötigen.



Quick-Step®  
**UNIVERSALKLEBSTOFF**  
Inhalt: 290 ml

Die Sockelleisten und Profile können mit dem Quick-Step-Universalklebstoff schnell und sicher an der Wand befestigt werden.

Mit einer Tube Universalklebstoff können Sie ungefähr 15 Meter Sockelleisten an der Wand befestigen.

# Sockelleisten

Quick-Step®  
**SCOTIA**  
240 x 1,7 x 1,7 cm



Quick-Step®  
**PARKETTFUSSELEISTE**  
240 x 1,6 x 8 cm




Sockelleisten mit einer Furche auf der Rückseite, um Telefon- oder Computerkabel zu verstecken.

# Streichbare Sockelleisten




Die streichbaren Sockelleisten mit Incizo®-Technologie können (dank der vorzufertigen Schnitte) einfach auf die gewünschte Höhe zugeschnitten werden. Sobald diese angepasst sind, können Sie diese streichen oder einfach weiß lassen.


Quick-Step®  
**OVOLO SOCKELLEISTE**  
240 x 1,6 x 16 cm



Quick-Step®  
**OGEE SOCKELLEISTE**  
240 x 1,6 x 16 cm



Quick-Step®  
**COVER SOCKELLEISTE**  
240 x 1,6 x 12,9 cm



Quick-Step®  
**FLEXIBLE LEISTEN**  
1,4 cm x 4 cm (können auf die gewünschte Länge zugeschnitten werden)



Auch als nicht-flexible Version verfügbar, damit Sie den gesamten Raum im gleichen Stil ausstatten können (Länge 240 cm: QSPSKR4PAINT).

# Abschlussprofile für Böden und Treppen

Das Incizo®-Profil von Quick-Step ist ein universelles Abschlusswerkzeug. Ein Profil kann für alle Abschlüsse Ihrer Böden und Treppen in passender Farbe benutzt werden. Schneiden Sie einfach das Incizo®-Grundprofil mit dem mitgelieferten Tellermesser auf die benötigte Form.

## Quick-Step® Incizo®: Fünf Fragen, eine Antwort

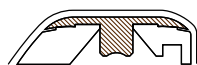


**1** Wie kann ich zwei Böden gleicher Höhe verbinden?

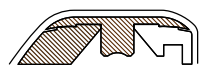
**2** Wie kann ich Höhenunterschiede zwischen Böden ausgleichen?

**3** Wie kann ich meinen Boden an einer Wand oder einem Fenster abschließen?

**4** Wie kann ich meinen Boden an einen Teppich anschließen und einen schönen Abschluss erzielen?



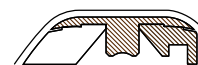
Mit dem Incizo®-Profil, als Dehnungsprofil zugeschnitten.



Mit dem Incizo®-Profil, als Anpassungsprofil zugeschnitten.



Mit dem Incizo®-Profil, als Endprofil zugeschnitten.



Mit dem Incizo®-Profil, als Übergangsprofil zugeschnitten.



## Abschlusswerkzeuge



Quick-Step®  
**HYDROKIT**  
QSKITTRANSP 310ml



Das Quick-Step-Hydrokit ist ein transparentes Silikon für einen unsichtbaren und wasserdichten Abschluss von Sockelleisten, Profilen usw.





Sehen Sie sich unsere Verlegevideos an  
auf [www.quick-step.com](http://www.quick-step.com)

## 5 Kann ich auch einen Abschluss an meinen Treppen machen?

Sie können auch Ihre Treppenstufen oder Treppen mit Quick-Step-Dielen bedecken und mit dem Incizo®-Profil in einem Stil Ihrer Wahl abschließen.



### Quick-Step® **INCIZO®-PROFIL**

QSWINCP(-)

215 cm x 5,4 cm x 1,7 cm

Inhalt: 1 Incizo®, 1 Tellermesser, 1

Kunststoffschiene, Schrauben und Dübel

### Quick-Step® **INCIZO®-ALUMINIUM-UNTERPROFIL FÜR TREPPEN**

NEWINCPBASE(-)

215 cm x 1,9 cm x 7,35 cm

Separat zu bestellen.

Die Incizo®-Treppenabschluss kann nicht für gewerbliche Zwecke eingesetzt werden.

### Quick-Step®

#### **KIT**

QSKIT(-) 310 ml



Die elastische auf Acryl basierende Paste ist die ideale Lösung für Orte, an denen keine Sockelleisten oder Profile installiert werden können. Sie ist in allen Farben, passend zur Ihrem Boden, verfügbar. Wenden Sie sich an Ihren Fachhändler, um weitere Informationen zu erhalten.



QSRCINOX15  
QSRCINOX22

### Quick-Step® **HEIZKÖRPERROSETTEN**

Inhalt: 2 Heizkörperrosetten pro Packung

Erhältlich in zwei verschiedenen Durchmessern – 15 mm oder 22 mm.

Mit den Quick-Step-Heizkörperrosetten können Sie Heizelemente und Rohre stilvoll und modern abdecken.

## SCHRITT 3 REINIGUNG

# Bewahren Sie die Schönheit Ihres Bodens



### Quick-Step® REINIGUNGS-KIT

Inhalt: Mopphalter, waschbarer Mikrofaser-Mopp,  
Quick-Step-Reinigungsprodukt 750ml

Die Reinigungsprodukte wurden speziell für die Quick-Step-Böden entwickelt. Sie reinigen die Bodenoberfläche gründlich. Das ursprüngliche Aussehen Ihres Bodens bleibt dabei erhalten. Es bleiben keine Reste des Reinigungsprodukts zurück.



Auch separat erhältlich.

Quick-Step®  
**REINIGUNGS-  
PRODUKT 2 L**  
QSCLEANING2000

Quick-Step®  
**REINIGUNGS-  
PRODUKT  
750 ML**  
QSCLEANING750

Quick-Step®  
**REINIGUNGS-  
MOPP**  
QSCLEANINGMOP

### NACH JEDER 4. REINIGUNG



Quick-Step®  
**ÖLPFLEGE**  
QSCARE750  
Inhalt: 750 ml

#### Bewahren Sie die Schönheit Ihres Bodens

- Schützt Ihren geöhlten Parkett-Boden und verhindert, dass er austrocknet und seinen Glanz verliert
- Stellt das ursprüngliche Aussehen Ihres Bodens wieder her und eliminiert Mikrokratzer
- Zögert den Einsatz von Pflegeöl hinaus
- Einfach, benutzerfreundlich und effizient
- Einmal nach jeder 4. „leicht feuchten“ Reinigung

### JEDES JAHR



Quick-Step®  
**PFLEGEÖL WEISS**  
QSWMAINTOILW

Quick-Step®  
**PFLEGEÖL  
TRANSPARENT**  
QSWMAINTOILN  
Inhalt: 1 L (=75 m<sup>2</sup>)

#### Für intensive Pflege und Ausbesserungen

- Sorgt dafür, dass die matte Oberfläche des geöhlten Parkett-Bodens erhalten bleibt
- Repariert kleinere Schäden am Boden
- Versorgt den Boden mit Nährstoffen
- Wenige Emissionen
- Lösungsmittelfrei



Sehen Sie sich unsere Online-Übersicht an und finden Sie so heraus, welches Pflegeöl zu Ihrem geöhlten Parkett-Boden passt: [www.quick-step.com](http://www.quick-step.com)

# Geölte Parkett-Böden: der Reinigungszyklus



## Reparatur



### Quick-Step® **REPARATUR-KIT**

QSREPAIR

Inhalt: Schmelzmesser, Reinigungskamm,  
7 Wachsblöcke, Schleifkissen

Leichte Beschädigungen können mit dem Reparatur-Kit leicht mit der Original-Farbe repariert werden. Benutzen Sie einfach einen der sieben Wachsblöcke, die so ausgewählt wurden, dass alle Quick-Step-Bodenfarben abgedeckt sind.



Überprüfen Sie die spezielle Farbkombination für Ihren Boden auf [www.quick-step.com](http://www.quick-step.com)

# Parquet

COLLECTION 2017 - 2018



ROOM  
VIEWER

## Einfach zu viele Optionen zur Auswahl?

Nicht sicher, welcher Ihr absoluter Lieblingsboden ist? Der RoomViewer hilft Ihnen bei der Entscheidung. Testen Sie Ihre Optionen auf [www.quick-step.com](http://www.quick-step.com)



Ihr Quick•Step®-Händler

**QUICK-STEP**  
FLOOR DESIGNERS

[www.quick-step.com](http://www.quick-step.com)

## FOLGEN SIE UNS AUF

[www.facebook.com/QuickStepFloors](https://www.facebook.com/QuickStepFloors) [www.youtube.com/quickstepfloor](https://www.youtube.com/quickstepfloor)

[plus.google.com/+quickstep](https://plus.google.com/+quickstep) [www.pinterest.com/quickstepfloor](https://www.pinterest.com/quickstepfloor) [@QuickStepFloor](https://twitter.com/QuickStepFloor)

Quick-Step® ist ein Qualitätsprodukt, das von UNILIN bvba – Abteilung Böden, Ooigemstraat 3, B-8710 Wielsbeka, Belgien, Europa – hergestellt wird. COVERPHOTO INT 3901. Die abgebildeten Produkte können vom tatsächlichen Produkt abweichen. Die Verfügbarkeit der Produkte oder die Produkte selbst können jederzeit und ohne Mitteilung geändert werden. Inhalt © 2017/2018 von UNILIN bvba – Abteilung Böden. Alle Rechte vorbehalten. Die Inhalte dieser Broschüre dürfen weder ganz noch teilweise ohne eine schriftliche Genehmigung des Herausgebers vervielfältigt werden. Druckreferenz 017 273 01