


**QUICK-STEP**[®]
FLOOR DESIGNERS



LIVYN |

KOLLEKTION 2017 - 2018



BACL 40018




BACL 40052



AMCL 40136





Entdecken Sie Ihren luxuriösen Vinyl-Boden

- 04 Die Optik, die Sie sich wünschen, der Komfort, den Sie brauchen
- 06 Wussten Sie, dass Vinyl so schön sein kann?
- 08 Ein Wohnraum nach Ihren Wünschen
- 10 Wir finden den richtigen Boden für Sie

Kollektion-Übersicht

- 12 Serienübersicht: Dielen und Fliesen
- 14 Strukturarten, Behandlung, Veredelung und Fasen
- 16 Entdecken Sie die gesamte Livyn-Kollektion

Verlegung

- 22 Problemloses Verlegen Ihres Bodens
- 23 Einfach Klick- oder Klebesystem wählen

Vollendung

- 24 Perfekter Abschluss

Reinigung

- 26 Bewahren Sie die Schönheit Ihres Bodens

Die Optik, die Sie sich wünschen, der Komfort, den Sie brauchen



Leise, strapazierfähig und 100% wasserdicht

Dank der versiegelten Nutzschicht mit der Stain-Guard- und Scratch-Guard-Technologie haben Sie viele Jahre lang Freude an Ihrem Vinyl-Boden. Die Oberfläche bietet außergewöhnlichen Schutz vor Kratzern, Flecken, Schmutz und Schrammen. Aufgrund ihrer ausgezeichneten Wasserbeständigkeit sind unsere luxuriösen Vinyl-Böden zudem für jeden Raum, sogar Bäder und Küchen, bestens geeignet. Dank der wasserabweisenden Schicht sind unsere Böden besonders einfach zu reinigen. Auf diesen warmen, weichen Böden läuft man einfach gerne, sogar barfuß. Sie möchten die Schuhe lieber anbehalten? Alle Livyn-Böden sind leise: Sie hören so gut wie gar nichts.



Eine breite Auswahl an wunderschönen, natürlichen Designs

Die Quick-Step-Livyn-Kollektion umfasst eine breite Auswahl an naturgetreuen Holz- und Steindesigns, jedes mit seinem eigenen authentischen Charakter. Der extramatte Abschluss sorgt dafür, dass nahezu kein Unterschied zu echten Holz- und Fliesenböden zu finden ist. Für den perfekten Abschluss wählen wir die Fasen und Strukturen, die am besten zu Ihrem Lieblingsdesign passen.



Einfache Verlegung in nur 3 Schritten

Livyn-Böden sind dünn und flexibel. Sie sind daher die perfekte Wahl für eine Verlegung über bereits vorhandene Böden. Sie können den Boden sogar selbst verlegen. Sie brauchen nur ein Messer, um die Dielen zu schneiden! Livyn ist wirklich die perfekte Lösung, um einen Raum zu renovieren.

Das Uniclic® Multifit-Verlegesystem wurde speziell für Livyn-Böden entwickelt. Es sorgt für eine mühelose Verlegung, auch in engen Ecken und unter Heizungen.



So verlegen Sie Ihren Livyn-Boden

Die Verlegung eines Livyn-Bodens ist sehr einfach. Sie glauben es nicht? Sehen Sie sich unsere Verlegevideos an unter: bit.ly/ytquickstep



Wussten Sie, dass Vinyl so schön sein kann?

Die von der Natur inspirierten luxuriösen Vinyl-Böden sind so konzipiert, dass Sie nahezu keinen Unterschied zu echten Holz- und Fliesenböden finden werden.

Egal welcher Raum, egal welchen Stil Sie bevorzugen, Quick-Step hat den richtigen luxuriösen Vinyl-Boden für Sie. Jeder Livyn-Boden hat seinen eigenen Charakter. Unsere Designer bieten eine Kollektion mit einer breiten Auswahl an Möglichkeiten: lebhafte Farben, wunderschöne Muster, ausgeprägte Strukturen, atemberaubende Details,... Sie müssen nur noch das Design auswählen, das Ihnen am besten gefällt.



Entdecken Sie die gesamte Palette auf Seite 16 bis 20



PUCL 40080



PUCL 40080

Ein Wohnraum nach Ihren Wünschen



Weitere Inspirationen
finden Sie auf
www.quick-step.com

Ein gutes Innendesign fängt mit einer guten Grundlage an. Der Boden kann praktisch als fünfte Wand angesehen werden und sollte deshalb nicht übersehen werden. Welchen Stil Sie bevorzugen, welchen Raum Sie auch gestalten möchten – Quick-Step hat den richtigen Boden für Sie: von leichten, gleichmäßigen Böden bis zu warmen, braunen Klassikern und sogar Altholzböden mit Knoten und Rissen. Wir helfen Ihnen dabei, den richtigen Boden zu finden!





BACL 40127



AMCL 40035



BACL 40031



PUCL 40075

Wir finden den richtigen Boden für Sie

Bei der Auswahl des richtigen Bodens kommen viele Fragen auf: Für welche Farbe soll ich mich entscheiden? Welcher Boden passt zu meinem Stil und meiner Einrichtung? Testen Sie unseren FloorExplorer und RoomViewer auf unserer Internetseite – wir helfen Ihnen bei der Entscheidung.



FLOOR EXPLORER

3 EINFACHE SCHRITTE, DEN PERFEKTEN BODEN ZU FINDEN

Bei so vielen zur Auswahl stehenden Böden fällt die richtige Wahl schwer. Aus diesem Grund haben wir das FloorExplorer-Tool eingeführt: In drei einfachen Schritten erhalten Sie eine Auswahl an Böden, die perfekt zu Ihrem persönlichen Stil und Ihren Bedürfnissen passen.




Lassen Sie es auf einen Versuch ankommen!
Starten Sie den FloorExplorer auf www.quick-step.com

1 WÄHLEN SIE EINEN RAUM



2 WÄHLEN SIE EINE FARBE



3 DEFINIEREN SIE IHREN STIL



ROOM VIEWER

SEHEN SIE SICH EINE ÜBERSICHT DER PASSENDE BÖDEN AN

Wäre es nicht wunderbar, wenn Sie verschiedene Böden ausprobieren könnten, bevor Sie eine endgültige Entscheidung treffen?
Oder eine Vorschau der Böden in Ihrem eigenen Interieur anschauen könnten? Mit dem RoomViewer-Tool auf unserer Internetseite können Sie genau das tun. Sehen Sie eine realistische Vorschau an und stellen Sie sicher, dass Ihre endgültige Entscheidung auch die richtige ist.





Probieren Sie es jetzt aus!
Starten Sie den RoomViewer auf www.quick-step.com



**SEHEN SIE SICH DEN PERFEKTEN BODEN AUF
WWW.QUICK-STEP.COM AN**

Serienübersicht: Dielen und Fliesen

	Abmessungen	Dicke	Fugen
PULSE CLICK Verschleißfeste, lange und breite Dielen für ein Klick-Verlegesystem	 151 x 21 cm	≙ 4,5 mm	—4—
PULSE CLICK+ Extra verschleißfeste, lange und breite Dielen für ein Klick-Verlegesystem	 151 x 21 cm	≙ 4,5 mm	—4—
PULSE GLUE+ Extra verschleißfeste, lange und breite Dielen für ein Klebe-Verlegesystem	 151,5 x 21,7 cm	≙ 2,5 mm	—4—
BALANCE CLICK Verschleißfeste Standard-Dielen für ein Klick-Verlegesystem	 125,1 x 18,7 cm	≙ 4,5 mm	—4—
BALANCE CLICK+ Extra verschleißfeste Standard-Dielen für ein Klick-Verlegesystem	 125,1 x 18,7 cm	≙ 4,5 mm	—4—
BALANCE GLUE+ Extra verschleißfeste Standard-Dielen für ein Klebe-Verlegesystem	 125,6 x 19,4 cm	≙ 2,5 mm	—4—
AMBIENT CLICK Verschleißfeste rechteckige Fliesen für ein Klick-Verlegesystem	 130 x 32 cm	≙ 4,5 mm	—4— / —4—
AMBIENT CLICK+ Extra verschleißfeste rechteckige Fliesen für ein Klick-Verlegesystem	 130 x 32 cm	≙ 4,5 mm	—4— / —4—
AMBIENT GLUE+ Extra verschleißfeste rechteckige Fliesen für ein Klebe-Verlegesystem	 130,5 x 32,7 cm	≙ 2,5 mm	—4— / —4—



KLASSE 32

Für Wohnräume.
 Normale tägliche Nutzung in üblichen Wohnräumen.



Pulse/Balance/Ambient Click: Garantie für gewerbliche Nutzung auf Sonderanfrage. Wenden Sie sich an Ihren Handelsvertreter vor Ort.



KLASSE 33

Für die gewerbliche Nutzung.
 Extra verschleißfeste Böden für Bereiche intensiverer Nutzung.




Pulse/Balance/Ambient Click+ und Glue+: Garantie für gewerbliche Nutzung auf Sonderanfrage: 5 bis 15 Jahre. Wenden Sie sich an Ihren Handelsvertreter vor Ort.

Packung


Verlegung

Leistungsstärke


Garantie

7 x 
= 2,220 m²




7 x 
= 2,220 m²



11 x 
= 3,616 m²




9 x 
= 2,105 m²



9 x 
= 2,105 m²




15 x 
= 3,655 m²



5 x ^{*}
= 2,080 m²




5 x ^{*}
= 2,080 m²



9 x ^{*}
= 3,841 m²



* 
Ambient 40136, 40139, 40140, 40141



Der Unterschied liegt im Detail

Jeder Vinyl-Boden hat seine eigene Geschichte und sein eigenes Aussehen. Die Quick-Step-Designer wählen sorgfältig die Struktur, die Behandlung, die Veredelung und die Fasen, die perfekt zum Charakter des jeweiligen Bodendesigns passen.



Die Symbole geben die speziellen Designeigenschaften der einzelnen Böden wieder.

AMCL 40035

Struktur



Elegante Holzstruktur

Die elegante Oberflächentextur mit feiner Maserung erzeugt einen Holzeffekt mit einem sehr natürlichen Aussehen.



Natürliche Holzstruktur

Eine Oberflächentextur mit Maserung, Knoten und Rissen, die im Design erkennbar sind und auch in der Oberflächenstruktur zu fühlen sind. Genau wie bei echtem Holz.



Intensive Holzstruktur

Die ausgeprägte Struktur hat verschiedene Tiefen und einen unterschiedlichen Glanzgrad, so dass die Knoten und Risse noch stärker betont werden. Das Design und die Oberflächenstruktur sind deutlicher zu erkennen als bei der natürlichen Holzstruktur.



Steinstruktur

Eine Oberflächentextur mit einer realistischen Darstellung der Struktur eines Steinmusters.

Behandlung



Gebürstet

Ein Oberflächeneffekt, der aussieht wie gebürstetes Holz. Durch den Bürsteneffekt erhält der Livyn-Boden Tiefe und Authentizität.



Sägeschnitt

Dieser Effekt erzeugt aufgrund der visuellen und taktilen Holzschnitte den Anschein von grob gesägtem Holz.

Veredelung



Mattes Finish

Ein matter Glanz gibt dem Boden ein besonders natürliches Aussehen.



Rustikale Fasen

Besonders dunkel gefärbte Fasen unterstreichen den rustikalen und zurückhaltenden Charakter des Bodens.



Moderne Fasenoptik

Die Fasen betonen die Dielenränder, so dass eine einheitliche, moderne Optik entsteht.



Nano-Fase

Feine Nano-Fase verleihen dem Boden einen minimalistischen, modernen Look.

PULSE CLICK

PUCL

151 x 21 cm ≙ 4,5 mm

PULSE CLICK+

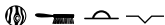
PUCP

151 x 21 cm ≙ 4,5 mm

PULSE GLUE+

PUGP

151,5 x 21,7 cm ≙ 2,5 mm



EICHE MEERESBRISSE HELL

PUCL40079 | PUCP40079 | PUGP40079



KIEFER MORGENNEBEL

PUCL40074 | PUCP40074 | PUGP40074



EICHE SANDSTURM WARMES GRAU

PUCL40083 | PUCP40083 | PUGP40083



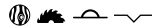
HERBSTEICHE WARMES GRAU

PUCL40089 | PUCP40089 | PUGP40089



EICHE BAUMWOLLE WARMES GRAU

PUCL40105 | PUCP40105 | PUGP40105



EICHE BAUMWOLLE GRAU MIT SÄGESCHNITTEN

PUCL40106 | PUCP40106 | PUGP40106



EICHE MEERESBRISSE BEIGE

PUCL40080 | PUCP40080 | PUGP40080



EICHE BAUMWOLLE BEIGE

PUCL40103 | PUCP40103 | PUGP40103



HERBSTEICHE HELL NATUR

PUCL40087 | PUCP40087 | PUGP40087



EICHE RÖTLICH-REIN

PUCL40097 | PUCP40097 | PUGP40097



EICHE PICKNICK OCKER

PUCL40093 | PUCP40093 | PUGP40093



EICHE MEERESBRISSE NATUR

PUCL40081 | PUCP40081 | PUGP40081



EICHE BAUMWOLLE NATUR

PUCL40104 | PUCP40104 | PUGP40104



EICHE PICKNICK WARM NATUR

PUCL40094 | PUCP40094 | PUGP40094



HERBSTEICHE HONIG

PUCL40088 | PUCP40088 | PUGP40088



EICHE REINER HONIG

PUCL40098 | PUCP40098 | PUGP40098








KIEFER SONNENUNTERGANG
 PUCL40075 | PUCP40075 | PUGP40075







HERBSTEICHE BRAUN
 PUCL40090 | PUCP40090 | PUGP40090







EICHE SANDSTURM BRAUN
 PUCL40086 | PUCP40086 | PUGP40086








EICHE WEINBERG BRAUN
 PUCL40078 | PUCP40078 | PUGP40078



PUCL 40081
 QUICK-STEP LIVYIN-BÖDEN MIT DIELEN-VARIATION



WEITERE VINYL-BÖDEN OHNE DIELEN-VARIATION

Der Dieleneffekt mit seinen naturgetreuen Variationen und Nuancen verschönert Ihre Wohnräume mit natürlicher und authentischer Optik.

BALANCE CLICK

BACL

125,1 x 18,7 cm ≙ 4,5 mm

BALANCE CLICK+

BACP

125,1 x 18,7 cm ≙ 4,5 mm

BALANCE GLUE+

BAGP

125,6 x 19,4 cm ≙ 2,5 mm



EICHE CANYON HELL MIT SÄGESCHNITTEN

BACL40128 | BACP40128 | BAGP40128



DIELE ARTISAN GRAU

BACL40040 | BACP40040 | BAGP40040



EICHE CANYON BEIGE

BACL40038 | BACP40038 | BAGP40038



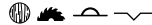
TREIBHOLZ EICHE HELL

BACL40017 | BACP40017 | BAGP40017



EICHE HELL SEIDENMATT

BACL40052 | BACP40052 | BAGP40052



EICHE CANYON GRAU MIT SÄGESCHNITTEN

BACL40030 | BACP40030 | BAGP40030



KASTANIE VINTAGE HELL

BACL40028 | BACP40028 | BAGP40028



EICHE PERLE BEIGE

BACL40131 | BACP40131 | BAGP40131



TREIBHOLZ EICHE BEIGE

BACL40018 | BACP40018 | BAGP40018



EICHE SELECT HELL

BACL40032 | BACP40032 | BAGP40032



EICHE WARM NATUR SEIDENMATT

BACL40130 | BACP40130 | BAGP40130



EICHE SELECT NATUR

BACL40033 | BACP40033 | BAGP40033



EICHE CANYON NATUR

BACL40039 | BACP40039 | BAGP40039



EICHE COTTAGE NATUR

BACL40025 | BACP40025 | BAGP40025



KASTANIE VINTAGE NATUR

BACL40029 | BACP40029 | BAGP40029



EICHE PERLE BRAUN GRAU

BACL40133 | BACP40133 | BAGP40133



EICHE DUNKELBRAUN SEIDENMATT
BACL40053 | BACP40053 | BAGP40053



EICHE CANYON HELLBRAUN MIT SÄGESCHNITTEN
BACL40031 | BACP40031 | BAGP40031



EICHE COTTAGE BRAUN GRAU
BACL40026 | BACP40026 | BAGP40026



EICHE CANYON BRAUN
BACL40127 | BACP40127 | BAGP40127



EICHE GEALTERT GRAU
BACL40037 | BACP40037 | BAGP40037



EICHE COTTAGE DUNKELBRAUN
BACL40027 | BACP40027 | BAGP40027



Einfach zu viele Optionen zur Auswahl?

Nicht sicher, welcher Ihr absoluter Lieblingsboden ist? Der RoomViewer hilft Ihnen bei der Entscheidung. Testen Sie Ihre Optionen auf www.quick-step.com

AMBIENT CLICK


AMCL
130 x 32 cm ≙ 4,5 mm

AMBIENT CLICK+

AMCP
130 x 32 cm ≙ 4,5 mm

AMBIENT GLUE+

AMGP
130,5 x 32,7 cm ≙ 2,5 mm



MARMOR CARRARA WEISS
AMCL40136 | AMCP40136 | AMGP40136




BETON HELL
AMCL40049 | AMCP40049 | AMGP40049




BETON WARMGRAU
AMCL40050 | AMCP40050 | AMGP40050




BETON DUNKELGRAU
AMCL40051 | AMCP40051 | AMGP40051



MINIMAL HELLGRAU
AMCL40139 | AMCP40139 | AMGP40139




MINIMAL MITTELGRAU
AMCL40140 | AMCP40140 | AMGP40140



MINIMAL TAUPE
AMCL40141 | AMCP40141 | AMGP40141



VIBRANT SANDFARBEN
AMCL40137 | AMCP40137 | AMGP40137



VIBRANT MITTELGRAU
AMCL40138 | AMCP40138 | AMGP40138



SCHIEFER SCHWARZ
AMCL40035 | AMCP40035 | AMGP40035



AMCL 40139

SCHRITT 1

VERLEGUNG

Problemloses Verlegen Ihres Bodens

1 Einfaches Verlegen dank Drop-Down-Klicksystem

Unser Uniclic® Multifit-Klicksystem wurde speziell für Livyn-Böden konzipiert, so dass sie schnell und einfach zu verlegen sind. Die verbesserte Drop-Down-Technologie ist dank der vertikalen und horizontalen Klickverbindung besonders stabil.



2 Verlegen Sie Livyn auf Fußbodenheizung und -kühlung

Aufgrund der ausgezeichneten Wärmeleitfähigkeit können Livyn-Böden über Niedertemperatur-Fußbodenheizung und -kühlung verlegt werden.

Weitere Informationen erhalten Sie unter www.quick-step.com



3 Renovierungsfreundlich

Livyn-Böden sind dünn und flexibel, so dass sie einfach auf die meisten bestehenden Bodenbeläge verlegt werden können. Dadurch sparen Sie sich eine Menge Arbeit und können Ihren Raum problemlos renovieren.



Verlegewerkzeuge

Verlegen Sie Ihren Vinyl-Boden einfach und professionell mit den praktischen Quick-Step Livyn-Verlegewerkzeug und Cutter-Messer.



NEU

QSVSTARTKIT

Quick-Step® STARTER-KIT

Inhalt: Quick-Step-Messer, Verlegewerkzeug, Reiniger für Livyn (750 ml)



NEU

QSVKNIFE / NEVKNIFEREFILL

Quick-Step® LIVYN CUTTER- MESSER

Quick-Step®
NACHFÜLLPACK
1 Packung = 40
Klingen



QSVTOOL

Quick-Step® LIVYN-VERLEGEWERKZEUG



Quick-Step Livyn-Böden können auf zwei verschiedene Weisen verlegt werden: schwimmend oder geklebt. Sehen Sie sich für eine perfekte Verlegung die Videos zur Verlegung auf bit.ly/ytquickstep an.



Einfach Klick- oder Klebesystem wählen



KLICK

Dank des patentierten Uniclic® Multifit for Livyn-Klicksystems ist das Verlegen eines Livyn-Bodens ganz einfach. Die richtige Unterlage hat einen wesentlichen Einfluss auf das Aussehen, die Qualität und den Komfort Ihres Quick-Step Livyn-Bodens. Verwenden Sie eine Basic-Unterlage für alle gewöhnlichen Verlegearten. Bei einer Verlegung in Räumen mit starken Temperaturunterschieden (z. B. einem Wintergarten) verwenden Sie die Livyn-Sunheat-Unterlage.

- Eine Quick-Step-Unterlage nivelliert den Boden und verhindert kleine Unregelmäßigkeiten.
- Sie bietet eine gute Trittschalldämmung und reduziert knarrende Geräusche beim Laufen über den Boden.
- Geeignet für Fußbodenheizung und/oder -kühlung.



Quick-Step® **BASIC-UNTERLAGE**

QSVUDBASIC 15

Inhalt:
1 Rolle = 15 m²
Stärke: 1 mm



Quick-Step® **SUNHEAT-UNTERLAGSMATTE**

QSVUDLSH10

Inhalt:
1 Rolle = 10 m²
Stärke: 1,5 mm



KLEBSTOFF

Livyn Glue+-Serien sollten geklebt werden. In Zusammenarbeit mit dem Klebstoffspezialisten Soudal hat Quick-Step einen hochwertigen Klebstoff speziell für Livyn entwickelt.

- Er lässt sich leicht verteilen und härtet garantiert schnell aus.
- Feuchtigkeitsbeständig.
- Geeignet für Fußbodenheizung und/oder -kühlung.



Quick-Step® **LIVYN-KLEBSTOFF**

15 kg: QSVGLUE15 = für +/- 50 m²
6 kg: QSVGLUE6 = für +/- 20 m²



Quick-Step® **LIVYN-SPACHTEL**

QSVA2

Der Livyn-Klebstoffspachtel stellt den optimalen Klebstoffverbrauch pro m² sicher. Bitte gesondert bestellen.



Um das beste Ergebnis zu erzielen, verlegen Sie das Klick- sowie das Klebstoffsystem nur auf ebenem Untergrund. Stellen Sie sicher, dass dieser komplett trocken und staub- sowie fettfrei ist. **Gehen Sie auf www.quick-step.com oder wenden Sie sich an Ihren Quick-Step-Händler vor Ort, um weitere Empfehlungen zum Vorbereiten Ihres Untergrunds zu erhalten.**

SCHRITT 2 VEREDELUNG

Perfekter Abschluss

Bilden Sie den perfekten Abschluss für Ihren Boden mit den Leisten und Profilen von Quick-Step.

Sockelleisten

Quick-Step®

LIVYN-LEISTEN

2000 x 48 x 9 mm / 2000 x 55 x 9 mm



QSVSKRA(-)
QSVSKRB(-)

100%
PASSEND
PATENT PENDING

Quick-Step®

FLEXIBLE STREICHBARE LEISTEN

40 x 14 mm (können auf die gewünschte Länge zugeschnitten werden)




QSFLEXSKR

Quick-Step®

LIVYN STREICHBARE LEISTEN

2400 mm x 55 mm x 8 mm



QSVSKRPAINT

QSVSKRA(-): 2000 x 48 x 9 mm. Available for all Balance and Ambient floors

QSVSKRB(-): 2000 x 55 x 9 mm. Available for all Pulse floors

Absolutely perfectly matching, in colour and structure, with your Quick-Step Livyn floor. Wasserdicht und verschleißfest – so dass Sie ein Leben lang Freude daran haben.

Aluminium-Abschlussprofile

Quick-Step®

LIVYN-DEHNUNGSFUGENPROFIL

2000 x 7 x 24 mm

QSVEXPSILV (für Wohnräume*)

2000 x 5 x 26 mm

QSVEXPCOMSILV (für die gewerbliche Nutzung**)



QSVEXPSILV

QSVEXPCOMSILV

Quick-Step®

LIVYN-ADAPTERPROFIL

2000 x 7 x 26 mm

QSVADPSILV (für Wohnräume*)

2000 x 7 x 24 mm

QSVADPCOMSILV (für die gewerbliche Nutzung**)



QSVADPSILV

QSVADPCOMSILV

Quick-Step®

LIVYN-ABSCHLUSSPROFIL

2000 x 7 x 18 mm

QSVENPSILV (für Wohnräume*)


2000 x 7 x 18 mm

QSVENPCOMSILV (für die gewerbliche Nutzung**)



QSVENPSILV

QSVENPCOMSILV



QSPRSILV, QSPRGOLD, QSPRBRON

Quick-Step®

MULTIFUNKTIONALES PROFIL

1860 x 47 x 12,3 mm

In Silber, Gold oder Bronze erhältlich.

Gleicht Höhenunterschiede von bis zu

12,3 mm aus und kann auch als

Adapterprofil oder Dehnungsfugenprofil

verwendet werden.



Quick-Step®

UNIVERSALKLEBSTOFF

290 ml QSGLU290

Die Sockelleisten und Profile können mit dem Quick-Step-Universalklebstoff schnell und sicher an der Wand befestigt werden.

Treppen und Stufen



Kleben Sie stets die Bodendielen an die Stufen Ihres Treppenbereichs.

Quick-Step®
**TREPPENPROFILKLEBER
INNENECKE**
2000 x 25 x 25 mm



Quick-Step®
**TREPPENPROFILKLEBER
AUSSENECKE**
2000 x 26 x 40 mm



Quick-Step®
**TREPPENPROFIL,
KLICK**
2000 x 15 x 30 mm



Abschlusswerkzeuge

Quick-Step®
KIT
310ml QSKIT(-)



Elastische Paste auf Acrylbasis. Verwenden Sie die Paste, um Fugen in passender Farbe zu füllen.

Quick-Step®
HYDROKIT
310 ml QSKITTRANSP



Das Quick-Step-Hydrokit ein transparentes Silikon für einen unsichtbaren und wasserdichten Abschluss.

Quick-Step®
HEIZKÖRPERROSETTEN
Inhalt: 2 Heizkörperrosetten pro Packung QSRCINOX15/22



Mit den Edelstrahlringen können Sie Abschlüsse zu Heizelementen und Rohren vollenden. Erhältlich in zwei Durchmessern – 15 mm oder 22 mm.

SCHRITT 3 REINIGUNG

Bewahren Sie die Schönheit Ihres Bodens



Quick-Step®
REINIGUNG FÜR LIVYN
QSVCLEANING750

Das spezifisch für Livyn entwickelte Quick-Step Livyn-Reinigungsmittel sorgt für die tägliche Pflege Ihres Fußbodens. Es schützt die spezielle Oberfläche, so dass Sie die Schönheit und das natürlich matte Aussehen Ihres Bodens erhalten können.



Wir investieren in eine energieeffiziente Produktion



Wir generieren Energie aus unserem Abfall. Das Livyn-Produktionswerk nutzt diese Energie als Hauptstromversorgung.



Wir arbeiten weiter daran, unseren Wasserbedarf zu reduzieren. 97 % unserer Wasserversorgung für die Produktion besteht aus recyceltem Wasser und mehr als 1.000 m³ Regenwasser wird wiederverwendet.

Wir verwenden sorgfältig ausgewählte Rohstoffe



Quick-Step Livyn enthält keine gesundheitsschädlichen Stoffe. Wir verwenden nur phthalatfreie Weichmacher.*



Unser Abfall wird zu 100 % recycelt. Quick-Step Livyn enthält bis zu 30 % recyceltes Material.

Quick-Step Livyn ist ein sicherer und äußerst strapazierfähiger Boden



Dank der perfekt versiegelten Oberfläche ist die Emission von flüchtigen organischen Verbindungen mehr als 50-Mal niedriger als von den meisten strengen europäischen Normen vorgeschrieben.



Dank der Stain-Guard- und Scratch-Guard-Technologie kann Schmutz einfach vom Boden abgewischt werden und der Boden bleibt hygienisch sauber. Es sind keine aggressiven Reinigungsmittel nötig.

* Dieselben Phthalate können in PVC für Kinderspielzeug oder zur Verpackung von Lebensmitteln benutzt werden.

LIVYN

KOLLEKTION 2017 - 2018



ROOM
VIEWER

Einfach zu viele Optionen zur Auswahl?

Nicht sicher, welcher Ihr absoluter Lieblingsboden ist? Der RoomViewer hilft Ihnen bei der Entscheidung. Testen Sie Ihre Optionen auf www.quick-step.com

Ihr Quick•Step®-Händler


QUICK-STEP
FLOOR DESIGNERS

www.quick-step.com

FOLGEN SIE UNS AUF

 www.facebook.com/QuickStepFloors  www.youtube.com/quickstepfloor

 plus.google.com/+quickstep  www.pinterest.com/quickstepfloor  [@QuickStepFloor](https://twitter.com/QuickStepFloor)

Quick-Step® ist ein Qualitätsprodukt, das von UNILIN bvba – division Flooring, Ooigemstraat 3, B-8710 Wielsbeke, Belgium, Europe – hergestellt wird. COVERPHOTO AMCL40140. Die abgebildeten Produkte können vom tatsächlichen Produkt abweichen. Die Verfügbarkeit der Produkte oder die Produkte selbst können jederzeit und ohne Mitteilung geändert werden. Inhalt © 2017/2018 von UNILIN bvba – Abteilung Böden. Alle Rechte vorbehalten. Die Inhalte dieser Broschüre dürfen weder ganz noch teilweise ohne eine schriftliche Genehmigung des Herausgebers vervielfältigt werden. Druckref. 017 249 01